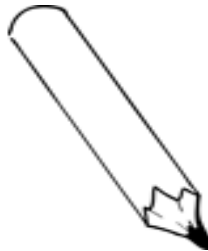


Prénom :		Date :	 <a href="http://gs-net.c.la">http://gs-net.c.la</a>
<b>Evaluations</b> Première période	<i>Découvrir l'écrit</i>	Graphisme & Ecriture	

<b>Recopier une phrase</b>	A	AR	EA	NA
<b>Compétence :</b> <i>pratiquer des exercices graphiques conduisant à la maîtrise des tracés de base de l'écriture.</i> <b>Objectif :</b> reproduire une phrase en capitales d'imprimerie.				

**Recopie la phrase entre les lignes :**

LA CHENILLE A ENCORE FAIM .

---



---

<b>Prénom (1)</b>	A	AR	EA	NA
<b>Compétence :</b> <i>pratiquer des exercices graphiques conduisant à la maîtrise des tracés de base de l'écriture.</i> <b>Objectif :</b> écrire de mémoire son prénom en capitales d'imprimerie.				

**Ecris ton prénom en capitales sur la ligne :**

---

<b>Prénom (2)</b>	A	AR	EA	NA
<b>Compétence :</b> <i>écrire en écriture cursive son prénom.</i> <b>Objectif :</b> écrire de mémoire son prénom en cursives.				

**Ecris ton prénom en cursives sur la ligne :**

---


<b>Les chiffres de 1 à 5</b>	A	AR	EA	NA
<b>Compétence :</b> <i>pratiquer des exercices graphiques conduisant à la maîtrise des tracés de base de l'écriture.</i> <b>Objectif :</b> écrire les chiffres de 1 à 5				

**Complète les cases vides avec des chiffres :**

1	2	3	4	5


Boucles endroits	A	AR	EA	NA
<b>Compétence : pratiquer des exercices graphiques conduisant à la maîtrise des tracés de base de l'écriture.</b> Objectif : réaliser un enchaînement de boucles endroits entre deux lignes.				

Continue les boucles entre les deux lignes :



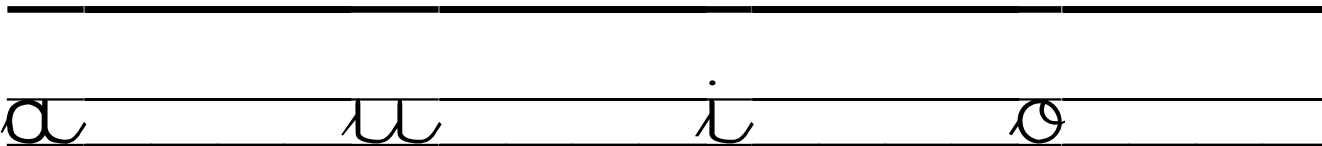
Boucles envers	A	AR	EA	NA
<b>Compétence : pratiquer des exercices graphiques conduisant à la maîtrise des tracés de base de l'écriture.</b> Objectif : réaliser un enchaînement de boucles envers entre deux lignes.				

Continue les boucles entre les deux lignes :



a, u, i et o	A	AR	EA	NA
<b>Compétence : après avoir appris le son qui est transcrit par une lettre, tracer cette lettre en écriture cursive.</b> Objectif : tracer les lettres a, i, u et o en écriture cursive.				

Continue les lignes :



Copier un mot	A	AR	EA	NA
<b>Compétence : sous la conduite de l'enseignant, copier en écriture cursive de petits mots dont les correspondances entre les lettres et les sons ont été étudiées.</b> Objectif : copier le mot "souris" en écriture cursive.				

Recopie le mot "souris" :

